








- Mantenere la calma, non farsi prendere dal panico
- Seguire le istruzioni sotto riportate per un esodo rapido ed ordinato, per raggiungere le USCITE DI EMERGENZA






MISURE PREVENTIVE

	È assolutamente VIETATO FUMARE o usare fiamme libere in tutta la scuola
	È VIETATO adoperare ACQUA per spegnere focolai di incendio su apparecchiature elettriche ed impianti, liquidi infiammabili, attrezzature informatiche. Gli addetti della squadra antincendio devono utilizzare esclusivamente gli appositi ESTINTORI presenti nelle zone della struttura.

SEGNALAZIONE DI ALLARME

	Per "ALLERTA" si intende uno stato di preallarme dovuta al rilievo di qualsiasi situazione anomala, per la cui segnalazione è previsto l'utilizzo di apposito sistema di avviso con allarme ottico-acustico. Il SEGNALE DI EVACUAZIONE GENERALE consiste in un suono prolungato emesso da tutte le targhe ottico-acustiche, attivate solo dal Responsabile dell'Emergenza o dal suo sostituto.
	CHIUNQUE rilevi fatti anomali che possano far presumere un imminente "situazione di grave pericolo" deve avvisare immediatamente il Responsabile dell'Emergenza o la Reception .
	I soccorritori esterni vanno avvisati con il telefono di rete dalla Reception. 112 Numero Unico 118 Emergenza Medica 115 Vigili del Fuoco 113 Polizia 112 Carabinieri Per chiedere l'intervento delle squadre di emergenza nei locali della scuola occorre avvisare il Responsabile dell'Emergenza o la Reception .
	In caso di focolaio di incendio, il personale della squadra antincendio , compatibilmente con le proprie capacità e senza compromettere la propria incolumità, dovrà utilizzare gli estintori e/o gli idranti più vicini, posizionati in ogni piano o in punti strategici della struttura.
	Qualora l'incendio sia tale da rendere inefficace un intervento diretto con gli estintori da parte della squadra antincendio, Il Responsabile dell'emergenza (o il suo sostituto) avviserà i Vigili del Fuoco e attiverà il SEGNALE DI EVACUAZIONE GENERALE

IN CASO DI EVACUAZIONE

	NON attardarsi a raccogliere oggetti o zaini nelle aule e dirigersi al più presto verso l'uscita. Evitare di spingere, correre, urlare, creare confusione, ecc. Cercare di tranquillizzare studenti, disabili e genitori presenti, aiutandoli nell'esodo.
	NON SOSTARE sulle uscite di emergenza e sulle vie di esodo. Portarsi con ordine all'esterno dell'edificio attraverso le uscite segnalate e indicate sulle planimetrie esposte nei diversi locali.
	Seguire i percorsi preferenziali indicati dalla segnaletica direzionale di esodo. È severamente vietato ostruire o bloccare le porte antincendio a chiusura automatica.
	Raggiungere le AREE DI RACCOLTA , percorrendo se possibile la via di uscita opposta al locale o settore dove si è verificata l'emergenza, ma seguendo sempre e comunque i percorsi d'esodo indicati. Gli studenti dovranno rimanere sempre uniti con la propria classe e il docente, durante tutto l'esodo.
	Disabili e persone fisicamente impedite dovranno essere sempre assistite nell'esodo. In caso di difficoltà, si dovranno avvisare il Responsabile dell'emergenza e i docenti e/o avvalersi dell'aiuto delle persone adulte presenti, che dovranno obbligatoriamente offrire la loro disponibilità